

**Eckdaten Seniorebrugg**

	2023	1. Q. 24	2. Q. 24	3. Q. 24	4. Q. 24	Jahr 2023
<b>Auftragsdienst/Projekte</b>						
<b>Auftraggeber/innen</b>	108	50				
davon Langenthal	47	30				
Andere Orte	61	20				
<b>Personen im Team / Einsatz</b>						
VermittlerInnen	9	8				
HelferInnen (Dienstl. an Mitgl. und ext. Org.)	50	31				
Mitglieder der Projektgruppe und Vorstand	27	26				
<b>Einsätze (Helfer- und VermittlerInnen)</b>	Anzahl 2'009	473				
<b>Kilometer</b>	Anzahl 7'375	1'547				

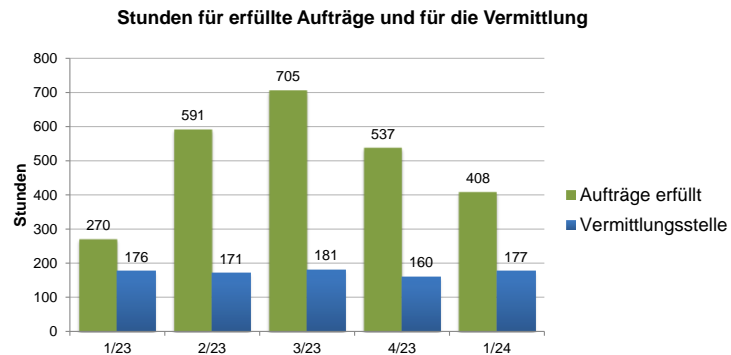
Auftragsdienst: Geleistete Einsätze/Stunden		Std	Einsätze	Std	Einsätze	Std	Einsätze	Std	Einsätze	Std	Einsätze
Arbeiten im Haus	Anz/Std	310	230	105							
Betreuung Haus/Garten	Anz/Std	1'008	26	53							
Administration / PC	Anz/Std	145	19	45							
Begleitung / Fahrten	Anz/Std	260	54	64							
Kontakte	Anz/Std	264	50	118							
Begleitung kulturelle Anlässe	Anz/Std	3	0	0							
Übrige Dienstleistungen/Projekte	Anz/Std	113	22	23							
<b>Auftragsdienst total</b>	Anz/Std	<b>2'103</b>	<b>401</b>	<b>408</b>							

Aktivitäten		Anz/PØ	Std	Einsätze	Std	Einsätze
Wanderungen	Anz/PØ	13 / 16	2	23		
Velotouren	Anz/PØ	5 / 10	0	0		
Andere Anlässe inkl. Mitgl.versammlung	Anz/PØ	17 / 51	4	93		
Bowling	Anz/PØ	21 / 12	5	14		
Pétanque	Anz/PØ	50 / 14	12	10		
Spielen/Jassen/Stamm	Anz/PØ	19 / 6	5	7		
Spaziergänge	Anz/PØ	13 / 8	5	10		
Sonntagstreff	Anz/PØ		6	15		
Kochen	Anz/PØ	8 / 11	3	10		
Lesezirkel	Anz/PØ	4 / 11	1	10		

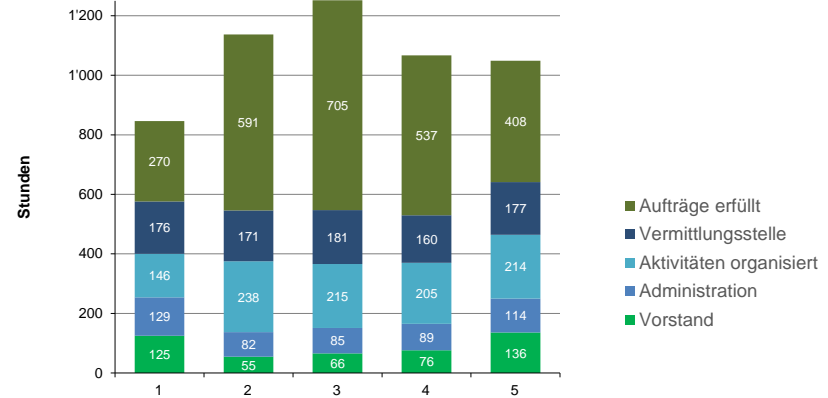
<b>Mitglieder Ende Periode</b>	724
--------------------------------	-----

Finanzen	2023	1.1. - 31.03.	- 30.06.	- 30.9.	2024	Budget 2024
Betriebsergebnis ohne Fonds	CHF 391	10735				
Bestand Nelly Zbinden Fonds	CHF 597'428					

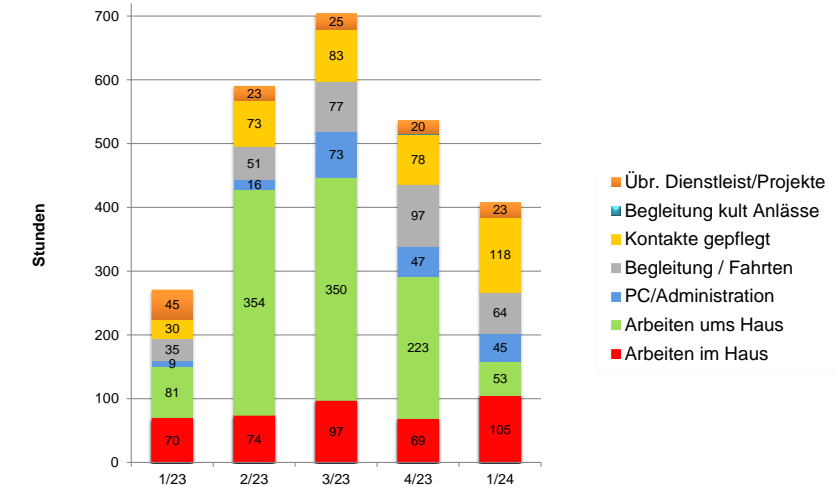
PØ: Personen Durchschnitt



**Was haben wir insgesamt gemacht?**



**Welche Aufträge haben wir erfüllt?**



**Vergleich 1/24 zu 1/23:** Arbeiten im Haus +35; Haus/Garten -28; Admin. +36; Begl./Fahrten +29; Kontakte +88; Begl. kult. Anlässe +/- 0; übrige DL -22. **Total +138**